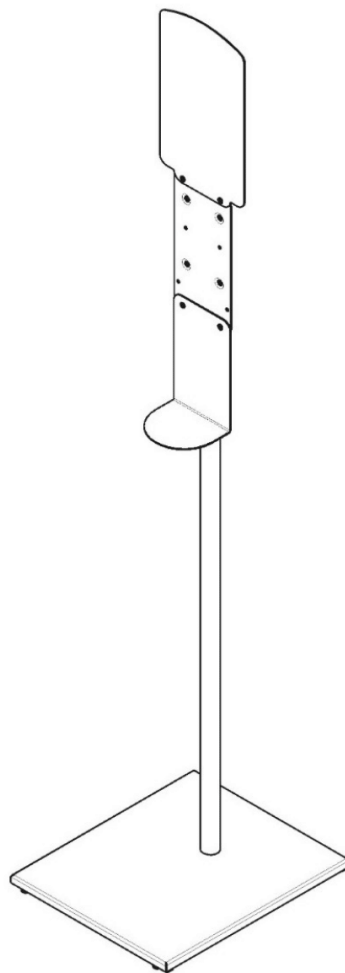



ПАСПОРТ ИЗДЕЛИЯ

СТОЙКА ДИСПЕНСERA



НАЗНАЧЕНИЕ

Стойка крепления предназначена для установки бесконтактного автоматического диспенсера во входных группах зданий в удобном для посетителей месте.

Материалы:

Сталь 3 ГОСТ 380-2005.

Покрытие: Порошковое, полимерное ГОСТ 18299-72.

■ Комплект поставки

1.	Опора	1шт
2.	Основание	1шт
3.	Пластина крепления диспенсера	1шт
4.	Рекламная поверхность (Опция)	1шт
5.	Скоба крепления	2шт
6.	Каплеотбойная пластина	1шт
7.	Болт м10 х20	1шт
8.	Винт м5 х 10	4шт
9.	Гайка колпачковая м5	4шт
10.	Винт м5 х 8 (Опция. Для крепления рекламной поверхности)	2шт
11.	Гайка колпачковая м5 (Опция. Для крепления рекламной поверхности)	2шт
12.	Ножка войлочная	4шт

Примечание: комплектация крепежных элементов по наименованию может быть изменена Производителем.

ПОРЯДОК СБОРКИ

1. Освободить элементы стойки от упаковки.
2. К основанию(2) зафиксировать опору(1) болтом(7). Затянуть ключом.
3. К пластине(3) зафиксировать каплеотбойную пластину(6) и рекламную поверхность(4).
4. На пластину (3) наживить скобы крепления(5)
5. Присоединить пластину(3) к опоре(1).
6. Выставить параллельность пластины(3) относительно короткой стороны основания(2).
7. Протянуть все крепежные элементы.
8. Приклеить войлочные ножки(11) к основанию(2).

Габаритные размеры

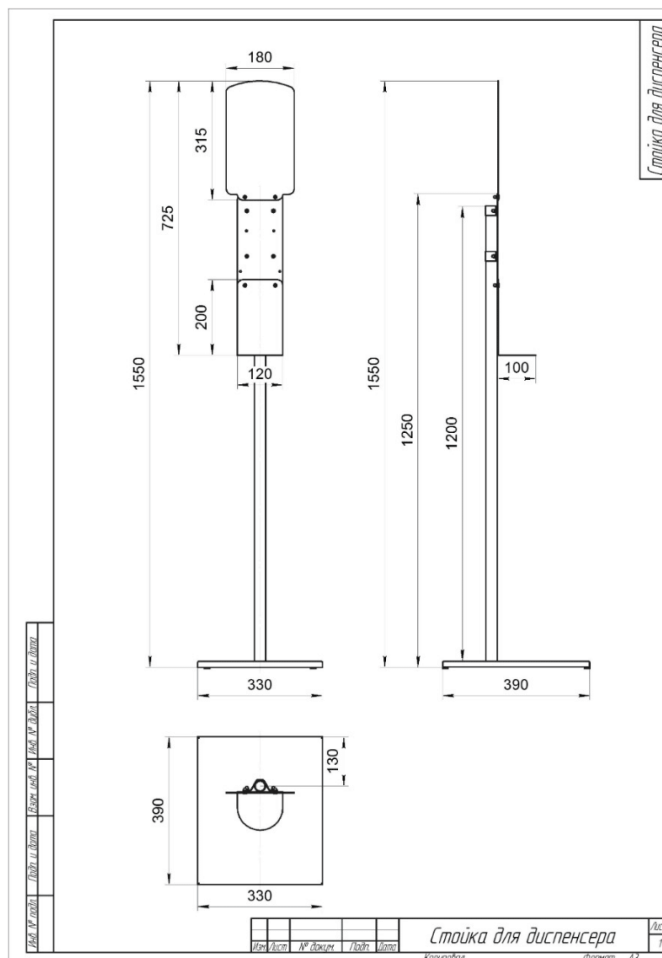


Схема сборки

